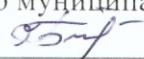




Муниципальное бюджетное учреждение
дополнительного образования
«Кадошкинская школа искусств»

Согласовано:

Начальник отдела культуры, национальной
политики и туризма администрации
Кадошкинского муниципального района РМ
 Е.Н.Балаева

Утверждено:

Заведующий МБУ ДО
«Кадошкинская школа искусств»
 М.В.Грачева
Приказ № 27 от 28 июля 2020г.



Дополнительная образовательная
общеразвивающая программа
в области музыкального искусства

ПРОГРАММА
ПО УЧЕБНОМУ ПРЕДМЕТУ
«НАРОДНЫЕ ИНСТРУМЕНТЫ»
(Срок обучения – 4 года)

Кадошкино
2020

Структура программы учебного предмета

I. Пояснительная записка

- *Характеристика учебного предмета, его место и роль в образовательном процессе*
- *Срок реализации учебного предмета*
- *Объем учебного времени, предусмотренный учебным планом образовательной организации на реализацию учебного предмета*
- *Сведения о затратах учебного времени*
- *Форма проведения учебных аудиторных занятий*
- *Цели и задачи учебного предмета*
- *Структура программы учебного предмета*
- *Методы обучения*
- *Описание материально-технических условий реализации учебного предмета*

II. Содержание учебного предмета

- *Учебно-тематический план*
- *Годовые требования*

III. Требования к уровню подготовки учащихся

IV. Формы и методы контроля, система оценок

- *Аттестация: цели, виды, форма, содержание;*
- *Критерии оценки*

V. Методическое обеспечение учебного процесса

VI. Списки рекомендуемой учебной и методической литературы

- *Учебная литература:*
 - баян*
 - аккордеон*
 - учебная литература для ансамблей*
- *Методическая литература*

I. ПОЯСНИТЕЛЬНАЯ ЗАПИСКА

Характеристика учебного предмета, его место и роль в образовательном процессе

Программа учебного предмета «Музыкальный инструмент (баян, аккордеон)» разработана на основе «Рекомендаций по организации образовательной и методической деятельности при реализации общеразвивающих программ в области искусств», направленных письмом Министерства культуры Российской Федерации от 21.11.2013 №191-01-39/06-ГИ, а также с учетом многолетнего педагогического опыта в области исполнительства на народных музыкальных инструментах в детских школах искусств.

В системе музыкально-эстетического воспитания одно из ведущих мест занимает музыкально-инструментальное исполнительство на народных инструментах.

Народная музыка и инструментальная музыка, написанная для детей, благодаря песенной основе, доступности, содержательности, простоте восприятия, помогает развивать в детях музыкальность, пробуждает интерес к занятиям.

Предлагаемая программа рассчитана на четырехлетний срок обучения. Важное место в обучении детей должен занимать дошкольный период обучения.

Возраст детей, приступающих к освоению программы, 7 (8) – 12 лет.

Недельная нагрузка по предмету «Музыкальный инструмент (баян, аккордеон)» составляет 2 часа в неделю. Занятия проходят в индивидуальной форме. В целях формирования навыков ансамблевого музицирования объем недельной нагрузки может быть увеличен.

Данная программа предусматривает проведение итоговой аттестации в форме экзамена. Возможны другие формы завершения обучения. При выборе той или иной формы завершения обучения образовательная организация вправе применять индивидуальный подход.

Срок реализации учебного предмета

При реализации программы учебного предмета «Музыкальный инструмент (баян, аккордеон)» 4-летнего срока обучения, продолжительность учебных занятий с первого по третий годы обучения составляет 35 недель в год.

Сведения о затратах учебного времени

Вид учебной работы, нагрузки, аттестации	Затраты учебного времени								Всего часов
	1-й год		2-й год		3-й год		4-й год		
Годы обучения	1	2	3	4	5	6	7	8	
Полугодия	1	2	3	4	5	6	7	8	
Количество недель	16	19	16	19	16	19	16	19	
Аудиторные занятия	32	38	32	38	32	38	32	38	280
Самостоятельная работа	32	38	32	38	32	38	32	38	280
Максимальная учебная нагрузка	64	76	64	76	64	76	64	76	560

Объем учебного времени, предусмотренный учебным планом образовательной организации на реализацию учебного предмета

Общая трудоемкость учебного предмета «Музыкальный инструмент (баян, аккордеон)» при 4-летнем сроке обучения составляет 560 часов. Из них: 280 часов – аудиторные занятия, 280 часов – самостоятельная работа.

Форма проведения учебных занятий

Занятия проводятся в индивидуальной форме, возможно чередование индивидуальных и мелкогрупповых (от 2-х человек) занятий. Индивидуальная и мелкогрупповая формы занятий позволяют преподавателю построить процесс обучения в соответствии с принципами дифференцированного и индивидуального подходов.

Цель и задачи учебного предмета

Целью учебного предмета является обеспечение развития творческих способностей и индивидуальности учащегося, овладение знаниями и представлениями об истории исполнительства на народных инструментах, формирования практических умений и навыков игры на баяне, аккордеоне, устойчивого интереса к самостоятельной деятельности в области музыкального искусства.

Задачи учебного предмета

Задачами учебного предмета являются:

- ознакомление детей с народными инструментами, их разнообразием и исполнительскими возможностями;
- формирование навыков игры на музыкальном инструменте – баяне, аккордеоне;
- приобретение знаний в области музыкальной грамоты;
- приобретение знаний в области истории музыкальной культуры и народного творчества;
- формирование основных понятий о музыкальных стилях и жанрах;
- оснащение системой знаний, умений и способов музыкальной деятельности, обеспечивающих в своей совокупности базу для дальнейшего самостоятельного общения с музыкой, музыкального самообразования и самовоспитания;
- воспитание у детей трудолюбия, усидчивости, терпения;
- воспитание стремления к практическому использованию знаний и умений, приобретенных на занятиях, в быту, в досуговой деятельности.

Структура программы

Программа содержит следующие разделы:

- сведения о затратах учебного времени, предусмотренного на освоение учебного предмета;
- распределение учебного материала по годам обучения;
- описание дидактических единиц учебного предмета;

- требования к уровню подготовки учащихся;
- формы и методы контроля, система оценок, требования к итоговой аттестации;
- методическое обеспечение учебного процесса.

В соответствии с данными направлениями строится основной раздел программы «Содержание учебного предмета».

Методы обучения

Для достижения поставленной цели и реализации задач предмета используются следующие методы обучения:

- словесный (объяснение, беседа, рассказ);
- наглядный (показ, просмотр видеоматериалов концертов, конкурсов, прослушивание аудио записей исполнителей на баяне, аккордеоне, симфонической музыки и другие);
- практический (владение штрихами и приемами игры на инструменте; умение исполнять различную по характеру, стилю музыку);
- эмоциональный (подбор ассоциаций, образов, художественные впечатления).

Описание материально-технических условий реализации учебного предмета

Каждый учащийся обеспечивается доступом к библиотечным фондам и фондам аудио и видеозаписей школьной библиотеки.

Библиотечный фонд укомплектовывается печатными, электронными изданиями, нотами, книгами по музыкальной литературе, аудио и видео записями концертов и конкурсов.

Для этого класс должен быть оборудован музыкальными инструментами, стульями различной высоты, подставками для ног, аудио и видео техникой, компьютером и интернетом.

II. СОДЕРЖАНИЕ УЧЕБНОГО ПРЕДМЕТА

Учебно-тематический план

Первый год обучения

I полугодие

<i>Календарные сроки</i>	<i>Темы и содержание занятий</i>
1 четверть	<p>Знакомство с инструментом, его историей, устройством, правилами ухода за ним.</p> <p>Освоение и развитие первоначальных навыков игры на баяне, аккордеоне (правильная, удобная посадка, постановка рук).</p> <p>Основы звукоизвлечения. Штрихи: нон легато, хроматическая гамма с 1 ряда (правой рукой).</p> <p>Техника ведения меха. Освоение левой клавиатуры (басы: фа, до, соль с мажорными аккордами). Игра двумя руками простых упражнений.</p>
2 четверть	<p>Штрихи non legato, staccato. Знакомство с основными музыкальными терминами. Упражнения и этюды.</p> <p>Народные песни и танцы. Произведения современных композиторов.</p>

II полугодие

<i>Календарные сроки</i>	<i>Темы и содержание занятий</i>
3 четверть	<p>Штрихи non legato, staccato, legato. Чтение нот с листа.</p> <p>Игра по слуху. Гаммы До и Соль мажор в одну октаву, отдельно каждой рукой, арпеджио, аккорды.</p> <p>Упражнения и этюды. Произведения на фольклорной основе и произведения современных композиторов.</p> <p>Наиболее продвинутые учащиеся осваивают</p>

	хроматическую гамму на выборной системе.
4 четверть	Гамма До мажор двумя руками в две октавы. Фа мажор (в одну октаву для аккордеонистов), Соль мажор отдельно каждой рукой в две октавы. Развитие начальных навыков чтения нот с листа. Игра в ансамбле. Упражнения и этюды. Произведения на фольклорной основе и произведения современных композиторов. Академический зачет.

Второй год обучения

I полугодие

<i>Календарные сроки</i>	<i>Темы и содержание занятий</i>
1 четверть	Штрихи и мелизмы: non legato, staccato, legato, форшлаг. Гаммы До, Соль мажор двумя руками в две октавы. Фа мажор (в одну октаву для аккордеонистов) отдельно каждой рукой. 1-2 этюда. Произведения современных композиторов и обработки народных песен и танцев.
2 четверть	Гаммы Фа (в одну октаву для аккордеонистов), До, Соль мажор двумя руками в две октавы. Ля минор гармонический отдельно каждой рукой в две октавы. Для продвинутых учащихся До мажор на выборной системе левой рукой. Основы техники игры интервалов (терции правой рукой), штрих стаккато. Чтение нот с листа. Академический концерт. На академическом концерте в конце 2 четверти исполняются 2 разнохарактерных произведения.

II полугодие

<i>Календарные сроки</i>	<i>Темы и содержание занятий</i>
3 четверть	Гаммы Фа мажор, До мажор, Соль мажор, ля минор гармонический отдельно каждой рукой в две октавы. Для продвинутых учащихся До мажор на выборной системе двумя руками вместе. Упражнения и этюды. Произведения народного творчества в обработке современных российских композиторов. Произведения зарубежных композиторов. Легкая полифония. Игра в ансамбле, в том числе, с педагогом.
4 четверть	Гаммы Фа мажор, До мажор, Соль мажор, ля минор гармонический двумя руками в две октавы, ля минор мелодический отдельно каждой рукой в две октавы. Упражнения и этюды. Произведения старинных и современных композиторов. В конце года на академический концерт выносятся две разнохарактерные пьесы и этюд. Этюд можно заменить третьей пьесой на один из видов техники или на прием игры.

Третий год обучения

I полугодие

<i>Календарные сроки</i>	<i>Темы и содержание занятий</i>
1 четверть	Гаммы Фа мажор, До мажор, Соль мажор, ля минор, ля минор гармонический и мелодический двумя руками в две октавы. Штрихи и мелизмы: форшлаг, non legato, staccato, legato, деташе. Произведения классической и народной музыки, эстрадная музыка.
2 четверть	Совершенствование техники в различных видах арпеджио и гамм (исполнение различными штрихами). Репертуар пополняется произведениями современных

	композиторов, популярных русских и зарубежных классиков. Простые пьесы с полифонической фактурой.
--	---

II полугодие

<i>Календарные сроки</i>	<i>Темы и содержание занятий</i>
3 четверть	Штрихи и мелизмы: non legato, staccato, legato, деташе, форшлаг, мордент, группетто. Включение в репертуар несложных произведений крупной формы, полифонии. Подготовка итоговой программы.
4 четверть	Подготовка к итоговой аттестации.

Четвертый год обучения

I полугодие

<i>Календарные сроки</i>	<i>Темы и содержание занятий</i>
1 четверть	Исполнение мажорных диезных гамм до 4-х, 5-ти знаков, минорных - до 3-х знаков разными штрихами в максимально быстром темпе, аккорды, арпеджио. Этюд для развития мелкой техники.
2 четверть	Продолжение освоения полифонических пьес. Разучивание оригинальных пьес современных композиторов, пьес на фольклорной основе.

II полугодие

<i>Календарные сроки</i>	<i>Темы и содержание занятий</i>
3 четверть	Исполнение мажорных бемольных гамм до 4-х, 5-ти знаков, минорных-до 3-х знаков разными штрихами в максимально быстром темпе. Произведения крупной формы (не менее 3-х частей).

4 четверть	Подготовка к итоговой аттестации. Разучивание эстрадных пьес.
------------	--

Годовые требования

Требования первого и второго годов обучения содержат несколько вариантов примерных исполнительских программ, разработанных с учетом индивидуальных возможностей и интересов учащихся. За два года нужно стараться овладеть наибольшим количеством штрихов, приемов игры на инструменте, знать динамические оттенки и уметь применять их на практике, познакомиться с основами чтения с листа, игры в ансамбле. В исполнительский репертуар необходимо включать произведения народной, классической музыки, произведения современных композиторов. Учащиеся осваивают циклическую форму, элементы полифонии, учатся использовать средства музыкальной выразительности при создании художественного образа.

В течении третьего года обучения учащийся должен освоить полифонические пьесы средней трудности, разнохарактерные пьесы старинных и современных композиторов, пьесы на фольклорной основе, джазовые пьесы в не сложной обработке, этюды на различные виды техники. Продолжается работа над закреплением исполнительских навыков.

Требования четвертого года обучения направлены на расширение репертуара, развитие навыков музицирования, подготовку к итоговой аттестации. Уровень сложности итоговой программы может быть различным. Программа должна подбираться с учетом индивидуальных, возрастных возможностей, уровня подготовки. В процессе подготовки итоговой программы закрепляются исполнительские навыки, навыки публичных выступлений.

Первый год обучения

Развитие музыкально-слуховых представлений и музыкально-образного мышления. Первоначальное знакомство с элементами музыкальной грамоты.

Освоение и развитие первоначальных навыков игры на баяне, аккордеоне (правильная, удобная посадка, постановка рук).

Гамма До мажор двумя руками в две октавы. Фа мажор (в одну октаву для аккордеонистов), Соль мажор отдельно каждой рукой в две октавы.

Упражнения и этюды. Произведения на фольклорной основе и произведения современных композиторов.

Знакомство с основными музыкальными терминами. Штрихи non legato, staccato, legato.

Техника ведения меха.

Упражнения; этюды (1-3); пьесы (4-6).

Рекомендуемые упражнения и этюды (баян, аккордеон)

1. Хроматическая гамма с первого ряда на правой клавиатуре.
2. Упражнение для левой руки (бас - мажорный аккорд, бас - 2 мажорных аккорда, бас - 3 мажорных аккорда от звуков фа, до, соль, ре, ля, ми, си).
3. Гамма До мажор двумя руками в две октавы. Фа мажор (в одну октаву для аккордеонистов), Соль мажор отдельно каждой рукой в две октавы.
4. Г.Беренс Этюд До мажор
5. К.Черни Этюд До мажор
6. Л.Шитте Этюд Фа мажор
7. В.Лушников Этюд
8. Д.Левидова Этюд

Примерные исполнительские программы

Баян

1 вариант

1. А.Корнеа-Ионеску «Фанфары»
2. В.Моцарт «Азбука»
3. Белорусская народная песня «Колыбельная», обр. А.Сударикова

2 вариант

1. Калининников «Тень – тень»
2. Русская народная песня «Как под горкой, под горой»

3. Г.Беренс Этюд До мажор

3 вариант

1. А.Аренский «Журавель»

2. Русская народная песня «Вставала ранёшенько»

3. Д.Кабалевский «Маленькая полька»

4 вариант

1. К.Черни Этюд До мажор

2. Ю.Слонов «Разговор»

3. Русская народная песня «Как со горки», обр. И.Обликина

Аккордеон

1 вариант

1. Детская песня «Дождик»

2. Детская песня «Василек»

3. Г.Беренс Этюд До мажор

2 вариант

1. Детская песня «Воробышек»

2. Русская народная песня «Как пошли наши подружки»

3. К.Черни Этюд До мажор

3 вариант

2. А.Гольденвейзер «Песенка»

3. Русская народная песня «На горе-то калина», обр. С.Павина

Второй год обучения

Гаммы Фа мажор, До мажор, Соль мажор, ля минор гармонический двумя руками в две октавы, ля минор мелодический отдельно каждой рукой в две октавы. Освоение новых выразительных средств. Штрихи и мелизмы: *non legato*, *staccato*, *legato*, форшлаг.

Освоение техники игры интервалов Основы техники исполнения штрихов: *staccato*, *legato*. Знакомство с основными музыкальными терминами.

Подбор по слуху. Игра в ансамблях. Репертуар для ансамблей должен быть знакомым и интересным для учеников и состоять из обработок народных песен и танцев, пьес русских и зарубежных композиторов, а также пьес современных авторов. Ансамбли могут быть как однородные, так и смешанные.

Примерные исполнительские программы

Баян

1 вариант

1. Детская песенка «Филин»
2. Русская народная песня «Я пойду ли молоденька», обр. И.Обликина
3. Г.Беренс Этюд До мажор

2 вариант

1. К.Черни Этюд Соль мажор
2. Л.Колосов «Считалочка»
3. Русская народная песня «Ах, улица широкая», обр. В.Бушуева

3 вариант

1. Л.Шитте Этюд Фа мажор
2. А.Спаддавекиа «Добрый жук»
3. Русская народная песня «У нас нонче суббатея», обр. А.Крылузов

Аккордеон

1 вариант

1. К.Черни Этюд До мажор
2. Украинская народная песня. «Ой, дивчина, шумит гай», обр. С.Павина
3. В.Шаинский «В траве сидел кузнечик»

2 вариант

1. Н.Дауге Этюд Фа мажор
2. Русская народная песня «Пойду ль я, выйду ль я», обр. Ф.Бушуева
3. Л.Колесов «Веселый дятел»

3 вариант

1. Л.Шитте «Этюд» Фа мажор
2. Русская народная песня «Чернобровый, черноокий» обр. В.Бухвостова
3. Л.Бетховен «Сурок»

Одну или две пьесы из трех можно заменить пьесами, исполняемыми в составе ансамбля (дуэта, трио, квартета или других составов).

Репертуар для ансамблей

А.Новиков «Девичья хороводная»

В.Косенко «Петрушка»

В.Шулешко «Незабудка»

Русская народная песня «Яблочко», обр.В.Грачева

Д.Кабалевский «Весёлый наигрыш»

Н.Лысенко «На горе, горе»

В.Ребиков «Воробышек, воробей»

Ф.Шуберт Экосез

Русская народная песня «Во поле береза стояла», обр. И.Обликина

Русская народная песня «Как под горкой, под горой», обр. И.Обликина

Русская народная песня «То не ветер ветку клонит», обр. И.Обликина

П.Чайковский «Старинная французская песенка», пер. И.Обликина

Н.Римский-Корсаков «Пляска скоморохов» из оперы «Снегурочка», пер. И.Обликина

Третий год обучения

Гаммы Фа мажор, До мажор, Соль мажор, ля минор гармонический и мелодический двумя руками в две октавы. Штрихи и мелизмы: staccato, legato, non legato, деташе, форшлаг, мордент, группетто. Включение в репертуар несложных произведений крупной формы, простых полифонических произведений. Формирование слухового контроля к качеству звукоизвлечения. Динамика звучания. Пополнение и расширение исполнительского репертуара.

Продолжение работы над постановочно-двигательными навыками, аккордовой техникой, звукоизвлечением и метроритмом. Подготовка и исполнение выпускной программы.

Продолжение знакомства с основными музыкальными терминами. Знакомство с циклической формой (сюита). Чтение с листа. Подбор по слуху.

Пьесы, выученные на занятиях ансамбля, можно включать в итоговые исполнительские программы, заменяя одну из сольных пьес.

Примерные итоговые исполнительские программы

Баян

1 вариант

1. И.Гайдн «Анданте»
2. А.Кокорин «Скерцо»
3. Русская народная песня «Как за нашим двором», обр. А.Крылузова

2 вариант

1. В.Моцарт «Менуэт»
2. В.Ефимов «Русский танец»
3. Эстонская народная песня «Хор нашего Яна», обр. А.Коробейникова

3 вариант

1. Г.Ф.Гендель «Сарабанда»
2. В.Гаврилин «Военная песня»
3. Белорусская народная песня «Савка и Гришка», обр. А.Коробейникова

4 вариант

1. И.С.Бах «Менуэт»
2. А.Хачатурян «Андантино»
3. Русская народная песня «Уж как по лугу», обр. В.Ефимова

5 вариант

1. И.Гайдн «Менуэт»
2. Б.Барток «Игра»
3. Русская народная песня «Не летай, соловей», обр. А.Коробейникова

Аккордеон

1 вариант

1. В.Моцарт «Вальс»
2. Ю.Шишаков «Полифоническая пьеса»
3. Русская народная песня «Как ходил, гулял Ванюша», обр.

В.Лушникова

2 вариант

1. А.Гедике Сарабанда, пер. П.Лондонова
2. К.М.Вебер Сонатина
3. Немецкая народная песня «Трудно сказать», обр. Г.Шахова

3 вариант

1. Э.Хауг Прелюдия, пер. Р.Бажилина
2. С.Майкапар «Маленькое рондо», пер. М.Двилянського
3. Русская народная песня «Метелки», обр. В.Грачева

4 вариант

1. С.Майкапар «Раздумье», пер. Р.Бажилина
2. В.Мотов Мазурка
3. Французская народная песня «Шутка», обр. Г.Шахова

5 вариант

1. В.Мотов «Полифоническая пьеса»
2. А.Доренский «Сонатина в классическом стиле»
3. Словацкая народная песня «Гуси-гусочки», обр. Б.Бухвостова

Репертуар для ансамблей

Е.Дербенко «Приокская кадрили», «Лирическая мелодия»

Русская народная песня «Во поле береза стояла», обр. Л.Колесова

И.Брамс «Колыбельная»

Э.Джон «Игра в мяч», обр. В.Шулешко

В.Витлин «Детская песенка»

В.Шулешко «Маленькая фея»

И.Гайдн «Немецкий танец»

М.Глинка «Полька»

В.Калинников «Киска»

А. Касьянов «Русская песня»

Русская народная песня «Перевоз Дуня держала», обр. И.Обликина

Украинская народная песня «Ехал казак за Дунай», обр. И.Обликина

Ф.Шуберт «Благородный вальс»

В.Белов «Владимирский хоровод»

К.Вебер «Адажио»

Л.Гаврилов «Полька»

Г.Гендель «Менуэт»

А.Марьин «Что от терема, да до терема»

Русская народная песня « Вдоль по улице метелица метёт», обр.

И.Обликина

А.Жигалов «Русский танец»

Н.Чаплыгин «Кубилас»

Четвертый год обучения

Исполнение мажорных гамм до 4-х, 5-ти знаков, минорных-до 3-х знаков разными штрихами в максимально быстром темпе. Продолжение освоения полифонических пьес, произведений крупной формы (не менее 3-х частей). Разучивание оригинальных пьесы современных композиторов, пьес на фольклорной основе, эстрадных пьес.

В 4 классе проводится работа над развитием беглости пальцев на материале разнообразных упражнений, выбираемых педагогом с учетом индивидуальных потребностей и возможностей ученика. Продолжается работа над осознанной художественной интерпретацией музыкального образа, стиля, формы исполняемых музыкальных произведений. Чтение с листа. Игра в ансамбле.

Примерные итоговые исполнительские программы

Баян

1 вариант

1. Русская народная песня «На родимую сторонку»
2. А.Грчанинов «Марш»
3. Б.Терентьев, «Зимний вечер»

2 вариант

1. Русская народная песня «Ивушка»
2. А.Алябьев «Соловей»
3. П.Кадоша Сонатина

3 вариант

1. Русская народная песня «Блины»
2. С.Ляпунов Пьеса
3. Г.Гендель Ария с вариациями

3 вариант

1. И.С.Бах «Ария»
2. Белорусский народный танец «Бульба»
3. Б.Тихонов играет бас

5 вариант

1. Л.Бетховен «Багатель»
2. А.Глазунов Сонатина
3. Э.Денисов «Плясовая»

Аккордеон

1 вариант

1. Словенская народная песня «Прачки»
2. М.Титов «Контрданс»
3. А.Лемба Народный мотив

2 вариант

1. Белорусская народная песня «Янка»
2. К.М.Вебер Сонатина

3. Л.Печников «Маленький мадригал»

3 вариант

1. Венгерский народный танец «Чардаш»

2. Н.Горлов Пьеса-канон

3. А.Штейбельт Сонатина

4 вариант

1. Русская народная песня «Во донских во лесах»

2. Н.Титов Вальс

3. Н.Сизов Полька

5 вариант

1. Д.Разоренов Стаккато и легато

2. Н.Горлов Протяжная

3. Ж.Шмит Сонатина

Репертуар для ансамблей

В.Мотов «Веселый танец»

Ю.Шишаков Песенка

Г.Свиридов «Парень с гармошкой»

Русская народная песня «Да во городе», обработка А.Суркова

Русская народная песня «Перевоз Дуня держала»

Б.Тихонов «Шутка»

Обработка В.Жигалова «Русский танец»

Л.Гаврилов «Полька»

Обработка Л.Гаврилова «Там, вдали за рекой»

Украинский народный хоровод «Марина»

В.Косенко «Хороводная», переложение А.Денисова

И.С.Бах Сицилиана

А.Лядов Прелюдия

Э.Григ «Танец Анитры» из симфонической сюиты «Пер Гюнт»

III. ТРЕБОВАНИЯ К УРОВНЮ ПОДГОТОВКИ УЧАЩИХСЯ

Выпускник демонстрирует следующий уровень подготовки:

- владеет основными приемами звукоизвлечения, умеет правильно использовать их на практике,
- умеет исполнять произведение в характере, соответствующем данному стилю и эпохе, анализируя свое исполнение,
- умеет самостоятельно разбирать музыкальные произведения,
- владеет навыками публичных выступлений, игры в ансамбле.

IV. ФОРМЫ И МЕТОДЫ КОНТРОЛЯ. КРИТЕРИИ ОЦЕНОК

1. Аттестация: цели, виды, форма, содержание

Основными видами контроля учащихся являются:

- текущий контроль,
- промежуточная аттестация учащихся,
- итоговая аттестация учащихся.

Основными принципами проведения и организации всех видов контроля являются:

- систематичность,
- учет индивидуальных особенностей учащегося.

Каждый из видов контроля имеет свои цели, задачи и формы.

Текущий контроль направлен на поддержание учебной дисциплины и выявление отношения учащегося к изучаемому предмету, организацию регулярных домашних занятий и повышение уровня освоения учебного материала; имеет воспитательные цели и учитывает индивидуальные психологические особенности учащихся.

Текущий контроль осуществляется преподавателем, ведущим предмет.

Текущий контроль осуществляется регулярно в рамках расписания занятий учащегося и предполагает использование различных систем оценки результатов занятий. На основании результатов текущего контроля выводятся четвертные, полугодовые, годовые оценки. Формами текущего и

промежуточного контроля являются: контрольный урок, участие в тематических вечерах, классных концертах, мероприятиях культурно-просветительской, творческой деятельности школы, участие в фестивалях и конкурсах.

Промежуточная аттестация определяет успешность развития учащегося и уровень усвоения им программы на определенном этапе обучения. Наиболее распространенными формами промежуточной аттестации учащихся являются:

- зачеты (недифференцированный, дифференцированный);
- переводные зачеты (дифференцированные);
- академические концерты;
- контрольные уроки.

Возможно применение индивидуальных графиков проведения данных видов контроля. Например, промежуточная аттестация может проводиться каждое полугодие или один раз в год.

Учащиеся, которые принимают участие в конкурсах, в школьных мероприятиях, выступают в городских концертах, могут освободиться от экзаменов и зачетов. Зачеты проводятся в течение учебного года и предполагают публичное исполнение программы (или части ее) в присутствии комиссии. Зачеты могут проходить также и в виде академических концертов.

Переводной зачет проводится в конце учебного года с исполнением программы в полном объеме и определяет успешность освоения программы данного года обучения. Переводной зачет проводится с применением дифференцированных систем оценок, предполагает обязательное методическое обсуждение.

По состоянию здоровья ученик может быть переведен в следующий класс по текущим оценкам.

2. Критерии оценки

По результатам текущей, промежуточной и итоговой аттестации выставляются оценки: «отлично», «хорошо», «удовлетворительно».

5 (отлично) - ставится, если учащийся исполнил программу музыкально, в характере и нужных темпах без ошибок.

4 (хорошо) – ставится при грамотном исполнении с наличием мелких технических недочетов, недостаточно убедительном донесении образа исполняемого произведения.

3 (удовлетворительно) - программа исполнена с ошибками, не музыкально.

При оценивании учащегося, осваивающего общеразвивающую программу, следует учитывать: формирование устойчивого интереса к музыкальному искусству, к занятиям музыкой; наличие исполнительской культуры, развитие музыкального мышления; овладение практическими умениями и навыками в различных видах музыкально-исполнительской деятельности: сольном, ансамблевом исполнительстве; степень продвижения учащегося, успешность личностных достижений.

V. МЕТОДИЧЕСКОЕ ОБЕСПЕЧЕНИЕ УЧЕБНОГО ПРОЦЕССА

Методические рекомендации преподавателям

Четырехлетний срок реализации программы учебного предмета позволяет: продолжить обучение под руководством преподавателя, продолжить самостоятельные занятия, музицировать для себя и друзей. Каждая из этих целей требует особого отношения к занятиям и индивидуального подхода к ученикам.

Для развития навыков творческой, грамотной работы программой предусмотрены методы индивидуального подхода при определении учебной задачи, что позволяет педагогу полнее учитывать возможности и личностные особенности ребенка, достигать более высоких результатов в обучении и развитии его творческих способностей.

Занятия в классе должны сопровождаться внеклассной работой - посещением выставок и концертов, прослушиванием музыкальных записей, просмотром музыкальных фильмов.

Большое значение имеет репертуар ученика. Необходимо выбирать произведения, разнообразные по форме и содержанию, при этом учитывать особенности характера и способности ученика. Весь репертуар должен подбираться так, чтобы его было интересно исполнять, а главное, чтобы он нравился ученику, и ученик его играл с удовольствием.

Во время подбора программы необходимо учитывать данные ученика, его темперамент, характер.

В работе над произведениями рекомендуется добиваться различной степени завершенности исполнения: некоторые произведения могут быть подготовлены для публичного выступления, другие – для показа в условиях класса, третьи – с целью ознакомления. Требования могут быть сокращены или упрощены соответственно уровню музыкального и технического развития ученика. Данный подход отражается в индивидуальном учебном плане учащегося.

VI. СПИСКИ РЕКОМЕНДУЕМОЙ УЧЕБНОЙ И МЕТОДИЧЕСКОЙ ЛИТЕРАТУРЫ

Учебная литература

Баян

1. Альбом начинающего баяниста. Вып. 18. Сост. А.Талакин. М., Советский композитор, 1978
2. Альбом начинающего баяниста. Вып.19, 23, 25. Сост. С.Павин. М., Советский композитор, 1979
3. Альбом начинающего баяниста. Вып. 3. Сост. Ф.Бушуев, А.Талакин. М., Советский композитор, 1970
4. «Альбом для детей и юношества». Сост. А.Коробейников. СПб, «Композитор», 2009
5. Баян в музыкальной школе. Пьесы для 1-2 классов. Вып. 13. Сост. В.Алехин. М., 1978

6. Баян в музыкальной школе. Пьесы для 1-2 классов. Вып. 19. Сост. Ф.Бушуев. М., Советский композитор, 1975
7. Баян в музыкальной школе. Пьесы для 3-4 классов. Вып. 2. Сост. В.Алехин. М., 1969
8. Баян в музыкальной школе. Пьесы для 3-4 классов. Вып. 29. Сост. В.Алехин. М., 1978
9. Баян. Подготовительная группа. Сост. А.Денисов, В.Угринович. Киев, «Музична Украина», 1980
10. Баян 1,2,3 классы ДМШ. Сост. И.Алексеев, Н. Корецкий. Киев, «Музична Украина», 1981
11. Баян 4 класс ДМШ. Сост. А.Денисов. Киев, «Музична Украина», 1980
12. Баян 5 класс ДМШ. Сост. А.Денисов. Киев, «Музична Украина», 1982
13. Звучала музыка с экрана. Вып. 1-5. Сост. Л.Скуматов. СПб, Композитор 2001
14. За праздничным столом. Вып. 1, 2. О.Агафонов. М., Музыка, 2004
15. И.С.Бах «Маленькие прелюдии и фуги», редакция Н.Рукавишникова. М., «Музыка», 1989
16. Музыка советской эстрады. Вып.1, 2. Сост. М.Двилянский. М., Музыка, 1983, 1984
17. Музыкальный зоопарк. Е.Лёвина, А.Лёвин. Ростов-на-Дону, Феникс, 2011
18. Музыка для детей. Педагогический репертуар баяниста. Вып. 2. Сост. А.Доренский. Ростов-на-Дону, Феникс, 1998
19. Начальный курс игры на готово-выборном баяне. П.Говорушко. Л., 1980
20. Нотная папка баяниста и аккордеониста №1. Младшие и средние классы ДМШ. М., Дека-ВС, 2006
21. Педагогический репертуар баяниста. 1-2 классы ДМШ. Вып. 5. Сост. А.Крылузов. М., Музыка, 1975
22. Педагогический репертуар баяниста. 1-2 классы ДМШ. Вып. 6. Сост. В.Грачев, А.Крылузов. М., Музыка, 1975

23. Педагогический репертуар баяниста. 3-5 классы ДМШ. Вып. 7. Сост. В.Алехин, А.Чиняков. М., 1976
24. Педагогический репертуар баяниста. Сост. И. Бойко, 1-2 классы. Ростов-на-Дону, «Феникс», 2000
25. Прогрессивная школа игры на баяне. Ю.Акимов, П.Гвоздев. Часть 1, 2. М., 1971
26. Полифонические пьесы для баяна, вып.1, 2. Сост. В.Агафонов, В.Алехин. М., «Советский композитор», 1971
27. Популярные обработки народных мелодий для баяна. М., Музыка, 1989
28. 15 уроков игры на баяне. Д.Самойлов. М., Кифара, 2004
29. Хрестоматия для баяна (1-3 годы обучения). Сост. Л.Скуматов. СПб, Композитор, 2005
30. Хрестоматия баяниста. 3-5 классы ДМШ. Сост. В.Алехин, С.Павин, Г.Шашкин. М., Музыка, 1976
31. Хрестоматия баяниста. 1-2 классы ДМШ. Вып. 1. Сост. Ю.Акимов, В.Грачев. М., Музыка, 1971
32. Хрестоматия баяниста. 3-4 классы ДМШ. Сост. В.Грачев. М., Музыка, 1979
33. Хрестоматия баяниста. 5 класс. Сост. В.Грачев. М., Музыка, 1997
34. Хрестоматия баяниста. 1-2 классы. Сост. А. Крылусов М., Музыка, 1984, 1997
35. Хрестоматия для баяна. Вып.1. Сост. Р. Гречухина, М. Лихачев. СПб, «Композитор», 2002
36. Хрестоматия для баяна. Вып.2. 1-2 классы. Сост. Р.Гречухина, М.Лихачев. СПб, «Композитор», 2004
37. Хрестоматия для баяна. Вып.3. 2-3 классы. Сост. Р.Гречухина, М.Лихачев. СПб, «Композитор», 2006
38. Хрестоматия для баяна, вып.4. 3-4 классы. Сост. Р.Гречухина, М.Лихачев. СПб, «Композитор», 2007
39. Чайкин Н. Детский альбом для баяна (аккордеона). М., Композитор, 2005
40. Школа игры на баяне. Ю.Акимов. М., Советский композитор, 1980

41. Школа игры на баяне. П.Говорушко. М., Музыка, 1971
42. Школа игры на готово-выборном баяне. А.Онегин. М., Музыка, 1976
43. Эстрадные миниатюры для аккордеона или баяна. Вып 1, 2. С.Лихачёв. СПб, Композитор, 2004
44. Эстрадные миниатюры для баяна. Сост. С.Лихачёв. СПб, Композитор, 2008
45. Этюды для баяна. Вып. 3. Сост. Л.Гаврилов, В.Грачев. М., 1971
46. Этюды для баяна. Сост. Л.Скуматов. СПб, Композитор, 2006
47. Хрестоматия баяниста. Младшие классы ДМШ. Выпуск 2. Пьесы. Сост. А.Крылузов. М., Музыка, 2004

Аккордеон

1. Аккордеон в музыкальной школе. В.Грачев. М., «Советский композитор», 1981
2. И.С.Бах «Маленькие прелюдии и фуги», редакция Н. Рукавишников. М., Музыка, 1989
3. Вальс, танго, фокстрот: для аккордеона или баяна. Сост. И.Савинцева. М., Музыка, 1987
4. «Веселый аккордеон». Вып.5. Сост. В.Дмитриев. Л., Музыка, 1969
5. Звучала музыка с экрана. Вып. 1-5. Л.Скуматов. СПб, Композитор, 2001
6. Композиции для аккордеона. Сост. В.Ушакова. Вып. 1-3, 5-10. СПб, «Композитор», 1998, 1999
7. Концертный репертуар аккордеониста. Сост. Ю.Дранга. М., Музыка, 1990
8. Лёгкие пьесы. Для чтения с листа на аккордеоне. Сост. П.Шашкин. М., Советский композитор, 1983
9. Музыка советской эстрады. Вып. 1, 2. Сост. М.Двилянский. М., Музыка, 1983, 1984
10. Полифонические пьесы для баяна. Вып.1,2. Сост. В.Агафонов, В.Алехин, М.,«Советский композитор», 1971
11. Полифонические пьесы И.С.Баха и его сыновей. Сост. Ю. Лихачев. Л., Музыка, 1988

12. Популярные эстрадные пьесы для баяна и аккордеона. Вып. 1, 2. Сост. О.Шаров. Л., Музыка, 1988; 1990
13. Произведения старинных композиторов. Вып.1. Сост. В.Панькова. Киев, «Музична Украина», 1973
14. Прочитай до трех. Эстрадные композиции для дуэта аккордеонистов. Сост. В.Ходукин. СПб, Композитор, 1999
15. Популярные произведения в облегчённом переложении для баяна (аккордеона). Сост. Л.Скуматов. СПб, 2001
16. Самоучитель игры на аккордеоне. А.Мирек. М., Советский композитор, 1987
17. Танцевальная музыка. Вып.1. Сост. В.Петренко. М., Музыка, 1979
18. «Хорошее настроение». Сост. А.Дмитриева, Ю.Лихачев. Л., Музыка, 1990
19. Хрестоматия аккордеониста. Сост. В.Мотов, Г.Шахов. 1-3 классы. М., Кифара, 2002
20. Хрестоматия аккордеониста. Сост. Ю.Акимов, А.Талакин. 3-4 классы. М., Музыка, 1970
21. Хрестоматия педагогического репертуара для аккордеона. 3-4 классы. Сост. Ю.Акимов, А.Мирек. М., 1963
22. Школа игры на аккордеоне. Сост. П.Лондонов. М., Кифара, 2007
23. Школа игры на аккордеоне. Сост. В.Лушников. М., Советский композитор, 1991
24. Эстрадно-джазовые обработки для баяна, аккордеона. В.Трофимова, СПб, Творческое объединение, 1998
25. Эстрадно-джазовые сюиты. А.Доренский. 1-3 классы. Ростов-на-Дону, «Феникс», 2008
26. Эстрадные композиции для аккордеона. А.Фоссен. Вып.1. СПб, Композитор, 2001
27. Эстрадные произведения. Вып.4. М., «Музыка», 1970
28. Эстрадные миниатюры для аккордеона и баяна. Вып 1, 2. С.Лихачёв. СПб, Композитор, 2002

Учебная литература для ансамблей

1. 50 обработок песен и танцев для ансамбля баянистов. Б.Марана. Новосибирск, 1997
2. Ансамбли русских народных инструментов. Дуэты баянистов-аккордеонистов. Вып 1. И.Обликин, М., Музыка, 2003
3. Ансамбли аккордеонистов. Выпуски 1-6. Составитель В.Розанов. М., Музыка, 1969-1976
4. Ансамбли баянов. Выпуски 2, 3. Сост. В.Розанов. М., Музыка, 1971-1972
5. Ансамбли баянов. Выпуски 4, 5. Сост. Л.Гаврилов. М., Музыка, 1973-1974
6. Ансамбли для баянов и аккордеонов. Р.Гречухина. СПб, Композитор, 2003
7. Баян в музыкальной школе. Ансамбль. М., Советский композитор, 1982
8. Вместе весело играть. Пьесы и обработки для дуэта баянов (аккордеонов) Ю.Смородникова. М., 2004
9. Произведения для ансамблей баянистов. Л.Колесов. Вып.1. М., Музыка, 1994
10. Пьесы, обработки, ансамбли. В.Бухвостов. М., Музыка, 2003
11. Пьесы для ансамблей аккордеонистов. Сост. Р.Бажилин, М., «Издательство Владимира Катанского», 2000
12. Пьесы для ансамблей аккордеонистов. Сост. С.Лихачев. Вып. 1-4. СПб, Композитор, 1999
13. Сборник ансамблей. Сост. Р.Гречухина. СПб, Композитор, 1999
14. Эстрадный калейдоскоп. 2-4 классы ДМШ. В.Шулешко. Вып.1. М., Музыка, 2002

Методическая литература

1. Акимов Ю. Некоторые проблемы теории исполнительства на баяне. М., Советский композитор, 1980
2. Акимов Ю. Школа игры на баяне. М., Советский композитор, 1989
3. Акимов Ю., Кузовлев В. О проблеме сценического самочувствия исполнителя - баяниста. Баян и баянисты. Вып. 4. М., Музыка, 1978

4. Баренбойм Л.А. Путь к музицированию. Л., Советский композитор, 1979
5. Беляков В., Стативкин Г. Аппликатура готово-выборного баяна. М., Советский композитор, 1978
6. Браудо И.А. Артикуляция: о произношении мелодии. Л., Музыка, 1973
7. Власов В.П. Методика работы баяниста над полифоническими произведениями: учеб. пособие для муз. вузов и муз. уч-щ. М., РАМ им. Гнесиных, 2004
8. Гвоздев П. Принципы образования звука на баяне и его извлечения // Баян и баянисты: Сб. статей. Вып. 1. М., 1970
9. Гвоздев П. Работа баяниста над развитием техники. Баян и баянисты: Сб. статей. Вып. 1. М., 1970
10. Говорушко П.И. Об основах развития исполнительских навыков баяниста // Методика обучения игре на народных инструментах. Сост. П.Говорушко. Л., Музыка, 1975
11. Говорушко П. Школа игры на баяне. Л., Музыка, 1981
12. Голубовская Н.И. О музыкальном исполнительстве. Л., Музыка, 1985
13. Давыдов Н. Методика переложения инструментальных произведений для баяна. М., Музыка, 1982
14. Егоров Б. Средства артикуляции и штрихи на баяне // Вопросы профессионального воспитания баяниста: Труды ГМППМ им.Гнесиных. Вып.48. М., 1980
15. Егоров Б. Общие основы постановки при обучении игре на баяне. Баян и баянисты. Вып. 2. М.,1974
16. Крупин А. О некоторых принципах освоения современных приёмов ведения меха баянистами. Вопросы музыкальной педагогики. Вып. 6. Л.,1985
17. Кузовлев В. Дидактический принцип доступности и искусство педагога. Баян и баянисты. Вып. 2. М.,1974
18. Липс Ф. Искусство игры на баяне. М., Музыка, 1985

19. Липс Ф. О переложениях и транскрипциях. Баян и баянисты. Вып.3. М., 1977
20. Максимов В.А. Основы исполнительства и педагогики. Психомоторная теория артикуляции на баяне: Пособие для учащихся и педагогов музыкальных школ, училищ, вузов М., Изд. центр ВЛАДОС, 2004
21. Мотов В. О некоторых приёмах звукоизвлечения на баяне. Вопросы профессионального воспитания баяниста. Вып. 48. М.,1980
22. Мотов В. Простейшие приёмы варьирования на баяне или аккордеоне. М.,Музыка,1989
23. Мотов В., Шахов Г. Развитие навыков подбора аккомпанемента по слуху (баян, аккордеон). М., Кифара, 2002
24. Обертюхин М. Проблемы исполнительства на баяне. М.,1989
25. Обертюхин М. Расчленённость музыки и смена направления движения меха. Баян и баянисты. Вып. 4. М., 1978
26. Основы начального обучения игре на баяне. А.Судариков. М., Музыка, 1978
27. Паньков В. Гаммы, трезвучия, арпеджио. Киев, Музична Украина,1982
28. Пуриц И. Методические статьи по обучению игре на баяне. М., Композитор, 2001
29. Ражников В.Г. Диалоги о музыкальной педагогике. – М., Классика XXI, 2004
30. Семёнов В. Формирование технического мастерства исполнителя на готово-выборном баяне. Баян и баянисты. Вып.4. М.,1978
31. Сурков А. Пособие для начального обучения игре на готово-выборном баяне. М., Советский композитор, 1979
32. Чернов А. Формирование смены меха в работе над полифонией. Баян и баянисты. Вып. 7. М.,1987